

ÉLU INNOVATION  
PAR LES PROFESSIONNELS DU BTP  
2021

ROSETTA®

By **BRICK**

Illuminez vos rêves,  
laissez parler votre imagination...

Mur d'ornement  
Mur de soutènement  
Jardinière, Bordure  
Braséro  
Cuisine d'extérieur



# Mur d'Ornement Mur de Soutènement

Bloc béton manuable



Photo non contractuelle



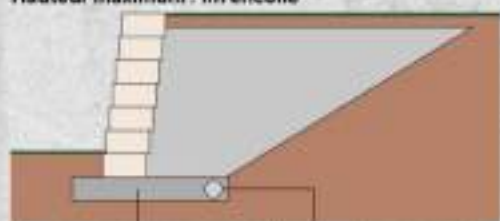
Réalisme bluffant

Photo non contractuelle



# Les différentes Sections

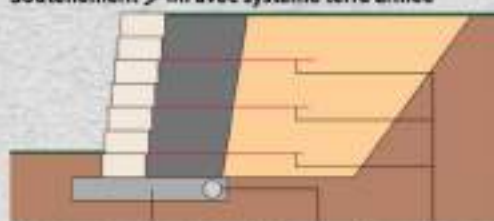
**MUR DE RETENUE : GRAVITÉ, NON RENFORCÉE**  
Hauteur maximum : 1m encollé



Assise du mur en gravier  
(profondeur variable selon la hauteur du mur)

Drainage

**MUR DE RETENUE : RENFORCÉE**  
Soutènement > 1m avec système terre armée

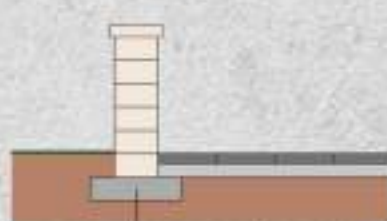


Assise du mur en gravier  
(profondeur variable selon la hauteur du mur)

Drainage

Renforts Géogrid  
(polypropylène)

**MUR AUTOPORTANT**



Semelle béton ou 0/20 bien tassé  
(profondeur variable selon la hauteur du mur)

## Conditionnement Palette

Kodah Wall 1		Dimensions (mm) Lg x Larg x H	Unités par palette	POIDS Pièce (kg)
	Bloc 1	1067 x 267 x 152	6	90,72
	Bloc 2	762 x 267 x 152	3	63,50
	Bloc 3	534 x 267 x 152	6	45,36
	Bloc 4	305 x 267 x 152	3	22,68

Kodah Wall 2		Dimensions (mm) Lg x Larg x H	Unités par palette	POIDS Pièce (kg)
	Bloc 1	1067 x 267 x 152	4	90,72
	Bloc 2	762 x 267 x 152	2	63,50
	Bloc 3	534 x 267 x 152	4	45,36
	Bloc 4	305 x 267 x 152	2	22,68
	Bloc coin	534 x 267 x 152	8	45,00

### Facilité de pose à la portée de tous.

- Mur droit ou mur courbe.
- Aménagement de mur, muret, colonne, couvertine, marche.
- Empilable et modulable à souhait.
- Mise en place à sec ou à encoller.



Photo non contractuelle



# Accessoires Couvertine, Colonne Marche

Modulable à **souhait**


Photo non contractuelle

Teinté\* dans la **masse**  
\* Voir page 6 : tableau des teintes




Photo non contractuelle




# Conditionnement **Palette**

KODAH GRAND CAPS	Dimensions (mm) Lg x Larg x H	Unités par palette	POIDS Pièce (kg)
 Grand caps	86,36 x 86,36 x 7,6	5	130,37

610 X 318 CAPS 1	458 X 318 CAPS 2
610 X 318 CAPS 1	458 X 318 CAPS 2
610 X 318 CAPS 1	483 X 318 CAPS 3

KODAH CAPS	Dimensions (mm) Lg x Larg x H	Unités par palette	POIDS Pièce (kg)
 Caps 1	610 x 318 x 63,5	18	28,58
 Caps 2	458 x 318 x 63,5	12	21,32
 Caps 3 CAPS FINALE	483 x 318 x 63,5	6	22,23

KODAH STEPS	Dimensions (mm) Lg x Larg x H	Unités par palette	POIDS Pièce (kg)
 STEPS	122 x 46 x 18	4	180,00

## Facilité de pose à la portée de tous.

- Mur droit ou mur courbe.
- Aménagement de mur, muret, colonne, couvertine, marche.
- Empilable et modulable à souhait.
- Mise en place à sec ou à encoller.



Photo non contractuelle



# Jardinière, Bordure...



Imitation bois

Photo non contractuelle




Photo non contractuelle



# Traverses imitation **Bois**



## Conditionnement **Palette**

WOOD	Dimensions (mm) Lg x Larg x H	Unités par palette	POIDS Pièce (kg)
 Stone 1	1067 x 203 x 153	15	79,00

**Une solution rapide pour créer votre espace paysager.**

- Pas d'entretien, pas de traitement.
- Des traverses pour délimiter vos allées.
- Des jardinières ou tout simplement un muret décoratif qui s'intégrera parfaitement dans votre parterre.

## Tableau des **Teintes** proposées pour les «Rosetta»

	KODAH	WOOD
Pierre		
Ardoise		

\* Autres teintes sur demande



# Braséro



Photo non contractuelle



Photo non contractuelle

Teinté\* dans la masse

\* Voir page 6 : tableau des teintes



# Créer votre espace pour sublimer vos soirées



\* Options





1- **BBcue**



2- **Fond en tôle**

(se positionne sur retour intérieur cuve.)

## Conditionnement **Palette**

BRASERO	Dimensions (mm) Lg x Larg x H	Unités par palette	POIDS Pièce (kg)
 Bloc coin	534 x 267 x 152	16	45,00
 Cuve sans fond	863 x 863 x 305	1	40,00

Passer un moment chaleureux entre amis, famille...  
se retrouver en toute simplicité

- 2, 3 hauteurs ou plus selon vos envies et votre créativité.
- Détente au coin du feu.
- L'instant convivialité continue avec l'option **BBcue**.



Photo non contractuelle



# Cuisine d'extérieure



Photo non contractuelle



**Assemblage** comme un jeu d'enfant

Photo non contractuelle



# Exemple d'**Assemblage**



n°1



n°2








n°3



n°4

## Conditionnement **Palette**

Kodah CORNER	Dimensions (mm) Lg x Larg x H	Unités par palette	POIDS Pièce (kg)
 Bloc coin	534 x 267 x 152	16	45,00

Kodah Wall 1	Dimensions (mm) Lg x Larg x H	Unités par palette	POIDS Pièce (kg)
 Bloc 1	1067 x 267 x 152	6	90,72
 Bloc 2	762 x 267 x 152	3	63,50
 Bloc 3	534 x 267 x 152	6	45,36
 Bloc 4	305 x 267 x 152	3	22,68

### Imaginez votre cuisine extérieure.

- Adaptée à votre espace, elle sera UNIQUE.
- Mettez de l'originalité dans votre jardin.



Photo non contractuelle



# ROSETTA

By **BRÖCK**



[flickr.com/photos/rosettahardscapes/albums](https://www.flickr.com/photos/rosettahardscapes/albums)

[pbrock.fr](http://pbrock.fr)



GRAPHIC  
frouin.